

Tabela de vendas

Coletivo por adesão

São Paulo

allcare

MedSênior 



SINDIRECEITA
Analistas-Tributários

Menu


Clique no item desejado



Diferenciais
Allcare



Tabela
de preços



Vigência



Área de
comercialização





Quem
pode aderir



Entidades
de classe



Rede
credenciada



allcare

MedSênior

Diferenciais

Allcare

Trabalhamos intensamente na busca por excelência em cada detalhe para promover o cuidado com a saúde e levar bem-estar e qualidade de vida aos nossos clientes por meio de diferenciais exclusivos para os nossos clientes.



Clube de Vantagens



Desconto em Farmácias



Telemedicina



Desconto em exames e vacinas



Blog da Saúde



Além da Gestação
(curso sobre maternidade)



Bancorbrás Turismo



Podcare
O podcast de saúde da Allcare

Saiba mais >

allcare

Menu inicial ^

Tabela de preços

Ambulatorial + Hospitalar sem Obstetrícia

• **Reajuste:** Setembro

Sem coparticipação

Faixa etária	Med Adesão	Med Adesão	Black Adesão 5
	Municipal	Municipal	Grupo de Municípios
44 a 48 anos	504.126/25-1	504.125/25-2	504.127/25-9
49 a 53 anos	Enfermaria	Apartamento	Apartamento
54 a 58 anos	R\$ 810,73	R\$ 972,88	R\$ 1.085,33
59 anos >	R\$ 810,73	R\$ 972,88	R\$ 1.085,33
	R\$ 972,88	R\$ 1.167,46	R\$ 1.302,40
	R\$ 1.274,47	R\$ 1.529,37	R\$ 1.706,14

Vigência

Data de adesão	Vigência	Vencimento
01 a 10	Dia 01 do primeiro mês subsequente	01 do mês em curso
11 a 20	Dia 10 do primeiro mês subsequente	10 do mês em curso
21 a 31	Dia 20 do primeiro mês subsequente	20 do mês subsequente

Área de comercialização

MED ADESÃO SP - Campinas, Guarulhos, Indaiatuba, Osasco, Santo André, São Bernardo do Campo, São Caetano do Sul e São Paulo/SP

BLACK Grupo de Municípios: Belo Horizonte/MG, Betim/MG, Contagem/MG, Cariacica/ES, Serra/ES, Vila Velha/ES, Vitória/ES, Duque de Caxias/RJ, Niterói/RJ, Rio de Janeiro/RJ, Campinas/SP, Guarulhos/SP, Indaiatuba/SP, Osasco/SP, Santo André/SP, São Bernardo do Campo/SP, São Caetano do Sul/SP, São Paulo/SP, Campo Largo/PR, Curitiba/PR, São José dos Pinhais/PR, Porto Alegre/RS

Quem pode aderir

Titular: Deverá obrigatoriamente ter vínculo associativo com a entidade de classe, comprovado através do envio de documentação.

Serão considerados beneficiários dependentes aqueles com grau de parentesco e dependência econômica com o beneficiário TITULAR, assim definidos:

O(a) cônjuge ou companheiro(a), devidamente reconhecido(a), desde que possua idade igual ou superior a 44 anos;

Ascendentes em linha reta consanguínea até o terceiro grau (pai, mãe, avô, avó, bisavô e bisavó), desde que possuam idade igual ou superior a 44 anos;

Ascendentes por afinidade (padrasto e madrasta) desde que possuam idade igual ou superior a 44 anos;

Sogro e Sogra, desde que possuam idade igual ou superior a 44 anos;

Tio e Tia, consanguíneos ou por afinidade, desde que possuam idade igual ou superior a 44 anos;

Entidades de classe



Sindicato Nacional dos Analistas - Tributários da Receita Federal do Brasil

Elegibilidade: Analistas Tributários da Receita Federal do Brasil

Documento:

- Comprovante de vínculo com a entidade;
- Cópia do Holerite atual ou com menos de 60 dias ou carteira funcional ativa, ou nomeação no diário oficial comprovando o vínculo, CLT ou estatutário com órgãos públicos. Para os casos de recém-empossados o termo de posse, deve ser emitido dentro do prazo máximo de 30 dias.

OBS: A operadora aceita Aposentados.

Rede credenciada

REDE CREDENCIADA RESUMIDA	ENFER.	APART.
COLETA DOMICILIAR LABORATÓRIO MEDSÊNIOR		
Unidade MedSênior Av. Brasil	AMB	AMB
Unidade MedSênior Av. Paulista	AMB	AMB
Unidade MedSênior Santana	AMB	AMB
Unidade MedSênior Sumarézinho	AMB	AMB
Unidade MedSênior Tatuapé	AMB	AMB
Centro Médico Adventista - Unid. Sul	P.S	P.S
Day Hospital Ermelino Matarazzo	P.S UTI I.CL I.CI	P.S UTI I.CL I.CI
Hospital Adventista de São Paulo	P.S UTI I.CL I.CI	P.S UTI I.CL I.CI
Hospital Cruzeiro do Sul - Osasco	P.S UTI I.CL I.CI	P.S UTI I.CL I.CI
Hospital de Clínicas Jardim Helena	P.S UTI I.CL I.CI	P.S UTI I.CL I.CI
Hospital Dom Alvarenga	P.S UTI I.CL I.CI	P.S UTI I.CL I.CI
Hospital Guarulhos	P.S UTI I.CL I.CI	P.S UTI I.CL I.CI
Hospital Metropolitano - Lapa	P.S UTI I.CL I.CI	P.S UTI I.CL I.CI
Hospital Presidente	P.S P.S. PSI. UTI I.CL I.CI	P.S P.S. PSI. UTI I.CL I.CI
Hospital Portinari	P.S UTI I.CL I.CI	P.S UTI I.CL I.CI
Hospital Santa Rita	P.S UTI I.CL I.CI	P.S UTI I.CL I.CI
Hospital Santa Virgínia	P.S UTI I.CL I.CI	P.S UTI I.CL I.CI
Hospital São Bernardo	P.S UTI I.CL I.CI	P.S UTI I.CL I.CI
Hospital São Miguel	P.S UTI I.CL I.CI	P.S UTI I.CL I.CI
Hospital Sepaco	P.S UTI I.CL I.CI	P.S UTI I.CL I.CI
Hospital Blanc	-	I.CL
Clínica Vera Cruz - Hospital Psiquiátrico	P.S PSI. I.PSI	P.S PSI. I.PSI
A+ (Grupo Fleury)	AMB	AMB
Avante Medicina Diagnóstica	AMB	AMB
BR Diagnóstico	AMB	AMB
Cardiologia Med. Diagnóstica	AMB	AMB
Centro de Diagnósticos Brasil - CDB	LAB	LAB
Endoclínica	AMB	AMB
Exame Brasil	AMB	AMB
Femme Laboratório da Mulher	LAB	LAB
Hermes Pardini	AMB	AMB
Laboratório Analin	AMB	AMB
Labi Exames S/A	AMB	AMB
Laboratório Campana	AMB	AMB
Lapacor	AMB	AMB
JMS Diagnóstico	LAB	LAB
Matukiwa Medicina Diagnóstica	LAB	LAB
Presecor Medicina Diagnóstica	AMB	AMB
Vital Lab	AMB	AMB
Endocap	AMB	AMB
Crya	AMB	AMB
UCD	A.CL E.I	A.CL E.I
Clínica ZDI	AMB	AMB
Sonolayer	LAB.	LAB.

AMB = Ambulatório | P.S = Pronto Socorro | P.S PSI. = Pronto Socorro Psiquiátrico | I.CL = Internação Clínica | I.CI = Internação Cirúrgica
LAB. = Laboratório | UTI = Unidade de Terapia Intensiva | A.CL. = Análises Clínicas | E. I. = Exames de Imagem

REDE BLACK ADESAO

REDE CREDENCIADA RESUMIDA

APART.

COLETA DOMICILIAR LABORATÓRIO MEDSÊNIOR

Hospital Beneficência Portuguesa	I.CL. I.CI. UTI
Hospital Cristovão da Gama	P.S I.CL. I.CI. INT. UTI
Hospital Leforte Liberdade	P.S. INT. INT. O.
Hospital e Maternidade Vitória	P.S. I.CL. I.CI. UTI
Hospital Santa Catarina	P.S I.CL. I.CI. UTI
Hospital São Camilo - Pompéia	P.S I.CL. I.CI. UTI
Hospital São Camilo - Santana	P.S I.CL. I.CI. UTI
Hospital São Camilo - Ipiranga	P.S. INT. INT. O.
Hospital Samaritano Paulista	INT.
Hospital Carlos Chagas	P.S. INT.
Unidade MedSênior Av. Brasil	AMB
Unidade MedSênior Av. Paulista	AMB
Unidade MedSênior Santana	AMB
Unidade MedSênior Sumarézinho	AMB
Unidade MedSênior Tatuapé	AMB
Centro Médico Adventista - Unid. Sul	PS
Day Hospital Ermelino Matarazzo	P.S UTI I.CL I.CI
Hospital Adventista de São Paulo	P.S UTI I.CL I.CI
Hospital Cruzeiro do Sul - Osasco	P.S UTI I.CL I.CI
Hospital de Clínicas Jardim Helena	P.S UTI I.CL I.CI
Hospital Dom Alvarenga	P.S UTI I.CL I.CI
Hospital Guarulhos	P.S UTI I.CL I.CI
Hospital Metropolitano - Lapa	P.S UTI I.CL I.CI
Hospital Presidente	P.S P.S. PSI. UTI I.CL I.CI
Hospital Portinari	P.S UTI I.CL I.CI
Hospital Santa Rita	P.S UTI I.CL I.CI
Hospital Santa Virgínia	P.S UTI I.CL I.CI
Hospital São Bernardo	P.S UTI I.CL I.CI
Hospital São Miguel	P.S UTI I.CL I.CI
Hospital Sepaco	P.S UTI I.CL I.CI
Hospital Blanc	I.CL
Clínica Vera Cruz - Hospital Psiquiátrico	P.S PSI. I.PSI
A+ (Grupo Fleury)	AMB
Avante Medicina Diagnóstica	AMB
BR Diagnóstico	AMB
Cardiologia Med. Diagnóstica	AMB
Centro de Diagnósticos Brasil - CDB	LAB
Endoclínica	AMB
Exame Brasil	AMB
Femme Laboratório da Mulher	LAB
Hermes Pardini	AMB
Laboratório Analin	AMB
Labi Exames S/A	AMB
Laboratório Campana	AMB
Lapacor	AMB
JMS Diagnóstico	LAB
Matukiwa Medicina Diagnóstica	LAB
Presecor Medicina Diagnóstica	AMB
Vital Lab	AMB
Endocap	AMB
Crya	AMB
UCD	A.CL E.I
Clínica ZDI	AMB
Sonolayer	LAB.
Matukiwa Medicina Diagnóstica	LAB
Presecor Medicina Diagnóstica	AMB.
Vital Lab	AMB.
Endocap	AMB.
Crya	AMB.
UCD	A.CL E.I
Clínica ZDI	AMB.
Sonolayer	LAB.

AMB = Ambulatório | P.S = Pronto Socorro | P.S PSI. = Pronto Socorro Psiquiátrico | I.CL = Internação Clínica | I.CI = Internação Cirúrgica
 LAB. = Laboratório | UTI = Unidade de Terapia Intensiva | A.CL. = Análises Clínicas | E. I. = Exames de Imagem

The logo for Allcare, featuring the word "allcare" in a lowercase, rounded, purple font.

ANS - nº41728-9

The logo for MedSênior, featuring the word "MedSênior" in a green, sans-serif font with a stylized green leaf icon above the "r".

ANS - nº33561-4

**Porque a vida fica melhor
quando a gente cuida da saúde.**

Este material é de uso interno, destinado exclusivamente aos consultores e sujeito a alterações.
Plano de Saúde Coletivo Empresarial de acordo com as Resoluções Normativas da Agência Nacional de Saúde Suplementar - ANS
REDE CREDENCIADA SUJEITA A ALTERAÇÕES PELA OPERADORA, SEM AVISO PRÉVIO.
ESSE MATERIAL CONTÉM INFORMAÇÕES RESUMIDAS PREVALECENDO AS CONDIÇÕES DO CONTRATO DE ADESÃO.